










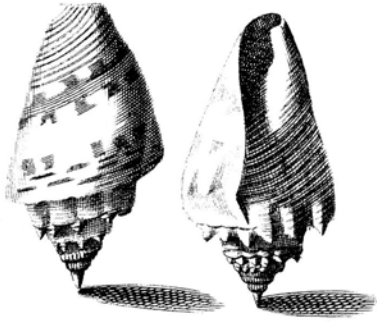


Aporrhais pespelecani (Linné, 1758)

| Scheda tassonomica: | |
|----------------------------|---------------------------------------------|
| Classis | Gastropoda Cuvier, 1797 |
| Ordo | Neotaenioglossa Haller, 1882 |
| Superfamilia | Stromboidea Rafinesque, C.S., 1815 |
| Familia | Aporrhaidae Linneo, 1758 |
| Subfamilia | Aporrhainae Gray, 1850 |
| Genus | <i>Aporrhais</i> Costa, 1778 |
| Subgenus | |
| specie | <i>pespelecani</i> (Linné, 1758) [Strombus] |
| subspecie | |

| Scheda descrittiva: | |
|----------------------------------------|------------------------------------------------------------------------------------------------------------------------------------------------------------------------------------------------------------------------------------------------------------------------------------------------------------------------------------------------------------------------------------------------------------------------------------------------------------------------------------------------------------------------------------------------------------------------------------------------------------------------------------------------------------------------------------------------------------------------------------------------------------------------------------------------------------------------------------------------------------------------------------------------------------------------------------------------------------------------------------------------------------------------------------------------------------------------------------------------------------------------------------------------------------------------------------------------------------------------------------------------------------------------------------------------------------------------------------------|
| Sinonimi | = <i>Aporrhais aculeus</i> Coen, 1933 var. = <i>Aporrhais albidus</i> Jeffreys, 1867 var. = <i>Aporrhais aldrovandi</i> Capellini, 1860 = <i>Aporrhais bifidus</i> Coen, 1930 var. = <i>Aporrhais bilobatus</i> Clement, 1873 var. = <i>Aporrhais conemenosi</i> Monterosato, 1890 = <i>Aporrhais elegantissimus</i> Parenzan, 1970 = <i>Fusus fragilis</i> Risso, A., 1826 = <i>Murex gracilis</i> Brocchi, 1814 = <i>Aporrhais incrassatus</i> Locard & Caziot, 1900 var. = <i>Aporrhais michaudi</i> Locard, 1888 = <i>Aporrhais oceanicus</i> B.D.D., 1882 var. = <i>Aporrhais panormitanus</i> De Gregorio, 1885 var. = <i>Aporrhais pelecánipes</i> Locard, 1892 = <i>Aporrhais pelecánopus</i> Locard, 1888 = <i>Aporrhais pespelecani oblongus</i> Settepassi, 1967 var. = <i>Aporrhais pespelecani robustissimus</i> Settepassi, 1967 var. = <i>Strombus pespellicani</i> Born, 1780 = <i>Aporrhais quadrifidus</i> Costa, E.M. Da, 1776; = <i>Aporrhais robustus</i> B.D.D., 1882 var. = <i>Aporrhais rufus</i> Monterosato, 1882 var. = <i>Aporrhais venetianus</i> Coen, 1930 var. = <i>Aporrhais viator</i> De Gregorio, 1885 var. = <i>Aporrhais vinitinctus</i> Coen, 1914 var. = <i>Aporrhais violaceus</i> B.D.D., 1882 ex Monterosato ms. var. |
| Descrizione | Specie con spira conica piuttosto elevata; il peristoma esteso ha una digitazione che forma una sorta di zampa di uccello (pespelecani, lat.= piede di pellicano). Gli anfratti sono angolosi, con una carena mediana (due nell'ultimo giro) nodulosa; la sutura è poco incisa. Il peristoma ha il labbro esterno spesso e quello interno produce uno spesso callo columellare. Anche in questa specie, come in tutta la superfamiglia Stromboidea, la completa formazione delle digitazioni, conferisce all'animale l'avvenuta maturità sessuale. La specie ha scultura formata da sottili strie che decorrono percorrendo tutta la superficie. La colorazione è molto variabile: bianca, beige, marrone più o meno scuro, rosso-bruna oppure a macchie, flammule assiali, con tonalità più scure rispetto al colore del fondo. L'opercolo è corneo, ellissoidale, con nucleo terminale. Il suo corpo è simile a quello famiglia degli strombidae: di colore rosa o rossastro con macchie biancastre; ha il piede molto lungo e stretto, gli occhi sono situati alla base dei lunghi tentacoli. All'interno della cavità palleale si trovano una sola branchia, un solo osfradio e, nei maschi, il pene. La radula è di tipo tenioglossa. |
| Dimensioni | 26 – 55 mm |
| Area di distribuzione e habitat | È specie che viene reperita nella provincia lusitanica, celtica e in minima parte boreale, nei fondali mobili da sotto il livello di marea fino a -50m. |
| Descrizione originale | Pes pelecani - 422. S. testae l b.o tetradactylo palamto digitis angulato, fauce laevi. Habitat in O. Europaeo, Norvegico, Mediterraneo, Americano. |
| Riferimenti bibliografici | - Giannuzzi-Savelli, Pusateri, Palmeri, Ebreo – Atlante Delle Conchiglie |

| | |
|-----------------------------------------------------------------------------------------------------------------------------------------------------------------------------------------------------------------------------------------------------------------------------------------------------------------|-----------------------------------------------------------------------------------------------------|
| <p>Marine Del Mediterraneo Vol.2: Aporrhais pespelecani 132/573; - Sabelli – Conchiglie: 6. - Sabelli B., Giannuzzi-Savelli R., Bedulli D. – 1990 – Catalogo annotato dei molluschi marini del Mediterraneo – Ed. Libreria Naturalistica Bolognese - Vol.1 p.159;</p> | |
| Riferimenti on line | http://www.gastropods.com/2/Shell_282.html |
| Comparazione | |
| Note | |
| Redattore | Scheda di Marco Sanniu e Domenico Ramazzotti – aggiornata al 01/10/2006 |

| | | |
|-------------------------------------------------------------------------------------|-------------------------------------------------------------------------------------|---------------------------------------------------------------------------------------|
| Riferimenti fotografici | | |
|  |  |  |
| Foto 1 | Foto 2 | Foto 3 |
|  |  |  |
| Foto 4 | Foto 5 | Foto 6 |
|  |  |  |
| Foto 7 | Foto 8 | Foto 9 |

| | | |
|-----------------------------------------------------------------------------------|-----------------------------------------------------------------------------------|-------------------------------------------------------------------------------------|
|  |  |  |
| <p>Foto 10</p> | <p>Foto 11</p> | <p>Foto 12</p> |